

## L'Omeopatia è Scienza con verifiche e sperimentazioni

### Questa è la voce di chi si occupa di Omeopatia

Newsletter periodica di informazione riguardante il metodo omeopatico e la sua applicazione clinica in medicina umana e veterinaria.

L'obiettivo è fornire informazioni accurate e scientificamente fondate affinché ognuno possa, autonomamente e con il proprio senso critico, formarsi un'opinione consapevole.

BUONA LETTURA

#### [FAQ in tema di Omeopatia](#)

Realizzato da HRI  
Homeopathy Research Institute

#### [Registro FIAMO degli Omeopati accreditati](#)

Regione per regione

---

## OMEOPATIA: Scienza sperimentale e d'avanguardia dell'ultramolecolare

*NewsLetter n. 16/2021*

*L'Omeopatia e le sue conferme su l'Uomo, le Piante e gli Animali*

#### [AFORISMA DEL GIORNO - by James Tyler Kent](#)

«Molti "dottori" hanno perso la testa a rincorrere i "microbi malvagi" come causa di malattia, e pensano che questi "piccoli demoni" siano estremamente pericolosi.»  
«Per prima cosa, salva la vita del paziente e non preoccuparti dei batteri: essi sono inezie.»

#### UN LIBRO DA LEGGERE

##### [PRIMO SOCCORSO OMEOPATICO PER CANI E GATTI](#)

di Daniela Montesion, Macro  
Edizioni

*Una guida pratica da tenere sempre a portata di mano per curare tempestivamente i disturbi che possono colpire i nostri compagni animali.*

*Esistono rimedi omeopatici che possono essere d'aiuto in caso di emergenza - ad esempio un colpo di calore, una colica, un trauma - o nelle situazioni acute dei disturbi più comuni che colpiscono l'apparato digerente, respiratorio o urinario.  
"Il rimedio omeopatico non solo porta un rapido sollievo ai sintomi*

fisici, ma lascia anche un profondo senso di benessere generale perché, con la scomparsa del disturbo fisico, si ristabilisce l'equilibrio profondo di tutto il nostro essere."

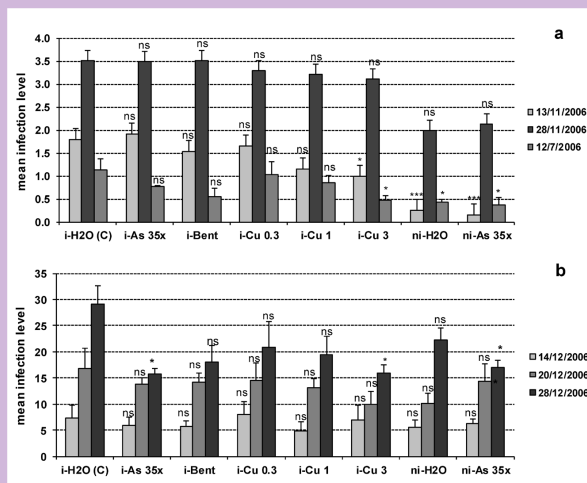
## IN PRIMA PAGINA L'OMEOPATIA

*Arsenico ultra-diluito riduce la germinazione delle spore di Alternaria brassicicola e le macchie nere sulle foglie di cavolfiore. Ulteriori conferme dall'Omeopatia applicata al mondo vegetale*



«Il presente lavoro ha lo scopo di studiare gli effetti dei trattamenti di triossido di arsenico ad alta diluizione, attraverso: 1) esperimenti di germinazione in vitro; 2) esperimenti in pianta e 3) una prova in campo, dove le piante infette sono state irrorate con i preparati omeopatici.»

Una tra le malattie che colpiscono maggiormente il cavolfiore è rappresentata dall'alternariosi, causata dal fungo *Alternaria brassicicola*. Tale malattia colpisce tutta la famiglia delle Brassicaceae e si manifesta sul cavolfiore a livello di foglie e di corimbo. Sulle prime compaiono delle macchie nerastre rotondeggianti con aloni giallastro che con l'andare del tempo necrotizzano, mentre sulla parte edibile si notano puntature nere più o meno estese. **L'utilizzo degli antifungini a base di rame ammessi in agricoltura biologica è attualmente messo in discussione** per via degli svantaggi che tali prodotti presentano, legati principalmente al loro deposito nel suolo e alla tossicità sulle piante. Il presente lavoro dal titolo [Ultra high diluted arsenic reduces spore germination of Alternaria brassicicola and dark leaf spot in cauliflower](#) ha lo scopo di studiare gli effetti dei trattamenti di triossido di arsenico ad alta diluizione (As<sub>2</sub>O<sub>3</sub> alla 35 DH) attraverso: 1) esperimenti di germinazione in vitro, in cui le spore di *A. brassicicola* sono state sospese nei trattamenti; 2) esperimenti in pianta e 3) una prova in campo, dove le piante di cavolfiore inoculate dal fungo sono state irrorate con i preparati omeopatici. I risultati hanno mostrato che il trattamento omeopatico di Arsenicum è risultato efficace in tutti gli esperimenti effettuati, inibendo la germinazione delle spore del 60,0%, controllando la malattia fungina negli esperimenti in pianta (efficacia relativa del 42,1%) e, nelle prove in campo, diminuendo il livello medio di infezione nei corimbi del 45,7% nelle piante inoculate artificialmente e del 41,6% nelle piante infette naturalmente.

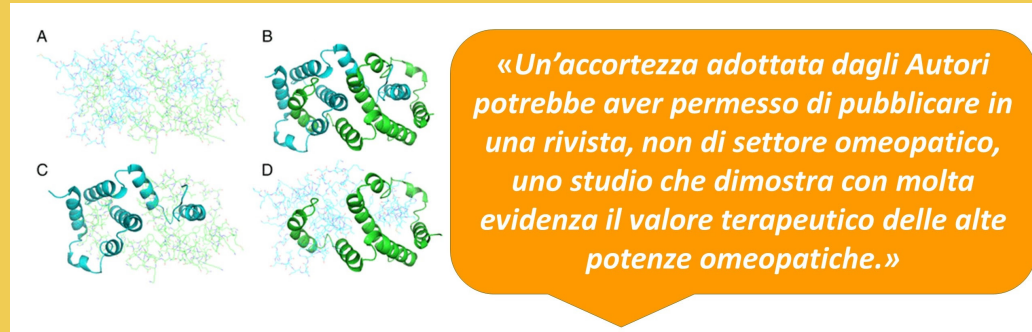


Field trial: mean infection level of leaves (a) and heads (b) in cauliflower plants artificially inoculated or not with *A. brassicicola* and treated with different test-substances; error of means are represented by vertical bars; i= inoculated; ni= non-inoculated; C= control; As= arsenic trioxide; Bent= bentonite; Cu 0.3, 1, 3= copper oxychloride 0.3, 1, 3 g/L, respectively; \*\*\* $p < 0.001$ ; \*\* $p < 0.05$ ; ns= not significant

I risultati ottenuti sono preliminari e andrebbero condotte ulteriori sperimentazioni per confermare tali effetti; tuttavia, alla luce dei risultati significativi ottenuti con l'arsenico ad alta potenza, e dato che il livello estremamente elevato di diluizione preclude qualsiasi tossicità o accumulo nell'ambiente, **l'uso dei trattamenti ad alta diluizione potrebbe essere considerato un potenziale approccio**

## Affondo sul meccanismo d'azione di componenti biologici altamente diluiti

Una pubblicazione "in camuffa" supera i pregiudizi contro la ricerca in Omeopatia



«Un'accortezza adottata dagli Autori potrebbe aver permesso di pubblicare in una rivista, non di settore omeopatico, uno studio che dimostra con molta evidenza il valore terapeutico delle alte potenze omeopatiche.»

L'articolo [Highly diluted biologics offer a revolutionary approach for development and clinical application of Ab-based drugs](#) dimostra l'attività biologica di soluzioni di anticorpi specifici, utilizzati ad alte diluizioni omeopatiche.

Noterete la finezza che usano gli Autori: in tutto l'articolo non menzionano mai la parola Omeopatia, pur descrivendo precisamente, in *Materiali e Metodi*, la preparazione delle sostanze sperimentali secondo il metodo omeopatico delle potenze centesimali.

Questa accortezza potrebbe aver permesso di pubblicare in una rivista, non di settore omeopatico, **uno studio che dimostra con molta evidenza il valore terapeutico delle alte potenze omeopatiche.**

Leggendo con attenzione l'articolo, potrete comprendere quali **vaste implicazioni terapeutiche potrebbe avere l'applicazione dei risultati dimostrati sperimentalmente dagli Autori.**

Siamo certamente in un contesto isoterapico, in cui si dimostra l'efficacia dell'anticorpo in alta potenza, permettendo di superare i limiti dati dagli elevati costi di produzione degli anticorpi in dosi ponderali. Ma possiamo comunque essere contenti dell'elevato grado di attendibilità dei risultati prodotti.

Il passo verso la dimostrazione dell'efficacia del *simile* piuttosto che dell'*identico* è lasciato all'iniziativa dei ricercatori che vogliono lavorare in questo delicato campo di investigazione.

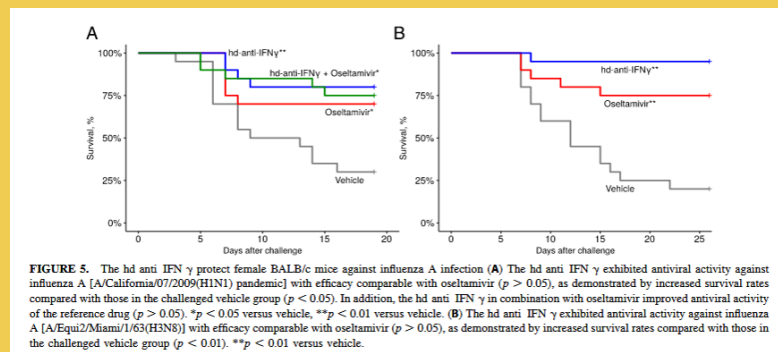


Immagine dall'articolo originale

Consulta qui la Banca Dati dei lavori scientifici in Omeopatia



**Dona il tuo 5 per mille alla FIAMO  
per sostenere la Ricerca in Omeopatia!**

Trasforma la tua dichiarazione dei redditi in un'importante azione di tutela del diritto alla salute.

Per farlo è sufficiente scrivere, sulla dichiarazione dei redditi, nell'apposito spazio dedicato al

“Finanziamento della ricerca scientifica e dell'università”, il codice fiscale della FIAMO

**97072600584** e firmare!

## L'ANGOLO VET

a cura di Dr.ssa Roberta Sguerrini

### UNA ZONOSI INSIDIOSA E LETALE: LA LEPTOSPIROSI...



«E' opportuno affidarsi a un Veterinario Omeopata che conosca bene la sfera d'azione dei diversi medicinali omeopatici, altrimenti il rischio è di "sopprimere" i sintomi senza debellare l'infezione.»

Dedichiamo questo Angolo Vet alla Leptospirosi e alle opportunità che offre l'Omeopatia per intervenire sulla sintomatologia clinica. Il [sito dell'Istituto Zooprofilattico Sperimentale delle Venezie](#) (IZSVe) riporta: "La leptospirosi è una zoonosi sostenuta da batteri della specie *Leptospira interrogans sensu lato* (ceppi patogeni), di cui si conoscono circa 230 sierovarianti patogene. È una malattia infettiva che colpisce molte specie di mammiferi domestici e selvatici, che possono svolgere il ruolo di serbatoio o ospite accidentale ed eliminare nell'ambiente le leptospire attraverso l'urina.

A seconda della specie e della sierovariante, il quadro clinico della malattia può variare da asintomatico a grave, con danni in particolare a fegato e reni. Le specie di interesse zootecnico più sensibili sono bovino e suino, dove il sintomo più frequente è l'aborto. Tra gli animali da compagnia, il cane è il più colpito ed è a rischio di sviluppo di forme gravi quali sindrome uremica e ittero-emorragica. Nell'uomo la leptospirosi è conosciuta come malattia professionale per allevatori, veterinari, addetti alla macellazione e veterinari addetti all'ispezione delle carni. Categorie a rischio sono considerate anche cacciatori, escursionisti, pescatori, bagnanti, persone a contatto con allevamenti, terreni agricoli, acque stagnanti, discariche, cantieri. La malattia è denunciabile e soggetta a provvedimenti sanitari.

Per il cane esistono in commercio diversi vaccini che inducono immunità verso le principali sierovarianti, ma non offrono una protezione completa".

Recentemente presso l'IZSVe è stata isolata una leptospira patogena (*Leptospira kirschneri*, sierogruppo Pomona, serovar Mozdok - ST117) presente a livello renale in un lupo investito in provincia di Pordenone. Si tratta di un ceppo già noto in Italia nel cane e nel cinghiale, ma [i Veterinari dell'IZSVe affermano](#): "È verosimile che la serovar Mozdok possa circolare anche nel cinghiale, vista l'omologia di specie rispetto al suino domestico e che il cinghiale possa rappresentare un serbatoio di infezione per il lupo. [...] Il lupo in questo caso rappresenterebbe più una vittima accidentale che un serbatoio di infezione, quindi un interessante epifenomeno e sentinella della diffusione di sierogruppi di leptospira nel territorio".

Il dibattito sull'efficacia del vaccino nel cane è tuttora aperto, soprattutto a causa della scoperta di nuovi sierotipi. [Studi condotti in Italia](#) riportano una sieroprevalenza in cani sani che oscilla tra l'8% e il 29,9% dei soggetti esaminati, mentre è confermata la diffusione di sierogruppi (*Icterohaemorrhagiae*, *Australis*, *Sejroe* and *Pomona*) verso i quali **gli attuali vaccini non offrono protezione completa**.

In un altro [studio condotto in Brasile](#) è emerso che il 26,3% dei cani esaminati, pur essendo stato regolarmente vaccinato, presentava positività per alcuni sierotipi di *Leptospira*, così come molti soggetti clinicamente e apparentemente sani.

La drammaticità della zoonosi è particolarmente sentita in alcuni Paesi, come appunto il Brasile, dove uno [studio retrospettivo durato 15 anni](#) riporta che la media annuale dei casi umani è di 3.810, con maggior diffusione nelle aree urbane. Si stima che nel mondo i casi umani siano oltre un milione l'anno, con circa 59.000 decessi.

Nel 2009 sul n. 11 de Il Granulo - rivista edita dalla FIAMO - il dr. Pietro Gulia ha pubblicato un articolo intitolato "[La profilassi omeopatica contro la Leptospirosi epidemica. Il caso di Cuba](#)". Il dr. Gulia scrive: "Nel Dicembre 2008, nel corso di un convegno tenutosi a L'Avana (Nosedes 2008 -International Meeting on Homeoprophylaxis, Homeopathic Immunization and Nosodes against Epidemics) con la partecipazione di Omeopati da Cuba, Sud America, Canada, Australia, Regno Unito, Kenya, sono stati resi noti i risultati ottenuti in una campagna di profilassi contro la leptospirosi effettuata utilizzando un medicinale omeopatico. [...] Nell'Ottobre-Novembre 2007, due milioni e mezzo di persone residenti in tre province della parte orientale di Cuba, colpite da piogge torrenziali con inondazioni in aree estese e danni gravi al sistema fognario e alla rete di strutture sanitarie, condizioni ambientali che determinano recrudescenza della leptospirosi, hanno ricevuto a scopo profilattico due dosi alla 200 CH, a distanza di 7-9 giorni, di un medicinale omeopatico preparato da ceppi di leptospira. Il 95% della popolazione residente (due milioni e quattrocentomila su 2 milioni e mezzo) è stata trattata (quindi, non solo i gruppi a rischio). [...] Il medicinale omeopatico fu preparato dallo stesso Istituto Finlay secondo le regole della Farmacopea omeopatica. Risultati: **marcatissima diminuzione dei nuovi casi di malattia nelle settimane successive alla campagna e riduzione a zero della mortalità tra i pazienti ospedalizzati**. Nei mesi successivi il numero di casi accertati di leptospirosi si è mantenuto a livelli (meno di 10 casi al mese) molto più bassi di quelli prevedibili in rapporto all'andamento delle piogge

e in base all'esperienza degli anni precedenti, quando si usavano vaccini.”.

Un'accurata [revisione dei dati epidemiologici è stata successivamente pubblicata nel 2014](#) e ha visto confermare i **risultati positivi dell'omeoprofilassi**.

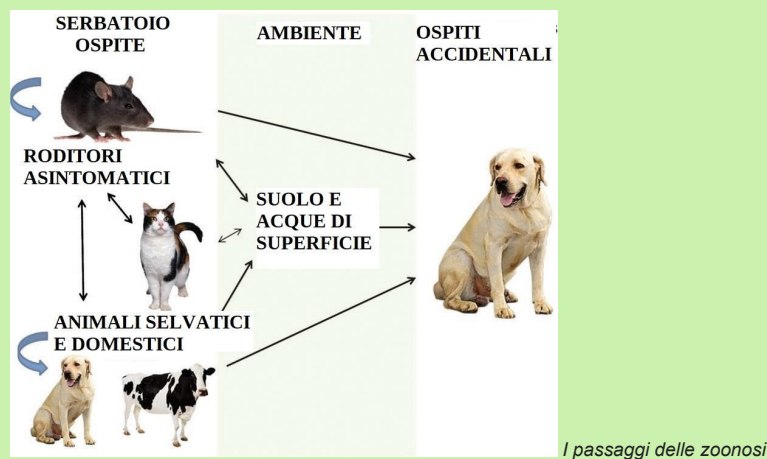
Cosa si segnala invece in Medicina Veterinaria? Il web è ricco di siti e testimonianze per trattare i casi sintomatici da leptospira, soprattutto nel cane.

Esistono elenchi di rimedi e relativi estratti della Materia Medica per spiegare la sfera d'azione dei singoli medicinali. Ad esempio, vi sono rimedi indicati per lo "shock" da perdita di fluidi, per contenere i sintomi gastroenterici (vomito, diarrea), per le ulcere della mucosa intestinale, per la debolezza e la prostrazione, per i danni al fegato, per la presenza di bilirubina nelle urine, per i sintomi da insufficienza renale o per prevenire riacutizzazioni o colonizzazioni del parenchima renale da parte della leptospira.

Il quadro sintomatologico è vario e di differente gravità, a seconda degli organi coinvolti, per questo è opportuno affidarsi a un Veterinario omeopata che conosca bene la sfera d'azione dei diversi rimedi, altrimenti **il rischio è di "sopprimere" i sintomi senza debellare l'infezione**.

La prevenzione della leptospirosi è invece un classico caso da approccio "One-Health": elementi di igiene ambientale e personale, livello di salute degli animali selvatici "serbatoi" del patogeno, rinforzo delle difese immunitarie naturali, e corretta convivenza interspecie concorrono alla diffusione e alla gravità della zoonosi.

Per saperne di più su prevenzione e trattamento è possibile contattare i [Veterinari omeopati iscritti nel Registro FIAMO](#).



## SALUTE E SOCIETA'

### METODOLOGIE OMEOPATICHE A CONFRONTO: L'ULTIMO WEBINAR DI NOVEMBRE IN TEMA VETERINARIO



FEDERAZIONE ITALIANA  
ASSOCIAZIONI E MEDICI OMEOPATI  
**FIAMO**

*«Omeopatia veterinaria: dalla ricerca sul campo alla clinica – Approccio omeopatico ad un allevamento intensivo di suini nella pianura modenese – Due casi clinici: un megaesofago e un megacolon. Sabato 20 novembre»*

**I WEBINAR D'AUTUNNO 2021 - Metodologie omeopatiche a confronto**

Ecco l'ultima data della serie:

**SABATO 20 Novembre - ore 9.30-12.30**

**Omeopatia veterinaria: dalla ricerca sul campo alla clinica – Approccio omeopatico ad un allevamento intensivo di suini nella pianura modenese – Due casi clinici: un megaesofago e un megacolon**

Dr. i L. Rossi - S. Mini - D. Montesion

Sarà richiesto l'accREDITAMENTO ECM presso il Ministero della Salute per le professioni di: Medico Chirurgo, Odontoiatra, Veterinario, Farmacista, Psicologo, Ostetrica/o, Assistente Sanitario, Infermiere Pediatrico, Infermiere, Igienista Dentale, Fisioterapista, Dietista, Biologo.

[VISITA GLI SPAZI ESPOSITIVI CON GLI SPONSOR DELL'EVENTO!](#)

**ISCRIVITI!**

[Tutti i dettagli sul sito](#)



**FIAMO**  
FEDERAZIONE ITALIANA  
ASSOCIAZIONE DEI MEDICI OMEOPATI

## Webinar FIAMO 2021

18 settembre | 2 ottobre | 6 novembre | 20 novembre

### Metodologie omeopatiche a confronto

**CALENDARIO E PROGRAMMA**

18 settembre 2021 ore 15:30-18:30	2 ottobre 2021 ore 9:30-12:30	6 novembre 2021 ore 9:30-12:30	20 novembre 2021 ore 9:30-12:30
L'Omeopatia fuori dall'ambulatorio dell'Omeopata <b>V. Selva – G. Fagone</b>	Metodologia omeopatica hahnemanniana, archeologia o valida e attuale prassi? <b>P. Giulia</b>	Integrazione fra sperimentazione e clinica - Materia medica dinamica: le tre facce dei rimedi <b>B. Zucca – M. Delucchi</b>	Omeopatia veterinaria: dalla ricerca sul campo alla clinica - Approccio omeopatico ad un allevamento intensivo di suini nella pianura modenese - Due casi clinici: un megasofago e un megacolon <b>L. Rossi – S. Mini – D. Montesin</b>

**CREDITI ECM RICHIESTI**  
Sei i crediti. Accreditamento ECM presso il Ministero della Salute per: Medico Chirurgo, Odontoiatra, Veterinario, Farmacista, Psicologo, Ostetrica/o, Assistente Sanitario, Infermiere Pediatrica, Infermiere, Igienista Dentale, Fisioterapista, Dietista, Biologo.

**QUOTE DI PARTECIPAZIONE**  
Soci FIAMO in regola con versamento quota 2021: Gratuito  
Non Soci FIAMO: Partecipazione a tutte le giornate € 80,00  
Partecipazione 1 sola giornata € 25,00  
I prezzi in lire sono IVA inclusa  
Iscrizione obbligatoria entro 10 gg prima della data del webinar

**SEGRETERIA SCIENTIFICA**  
Antonella Ronchi  
Monica Delucchi  
Sebastiano Di Salvo  
Bruno Galavotti  
Pietro Giulia  
Francesco Marino  
Sara Mini  
Chiara Scorna

Gli incontri saranno strutturati in una serie di relazioni (file pdf - video)  
Provider standard Agenas n.308  
PPOWER srl - com@ppower.it

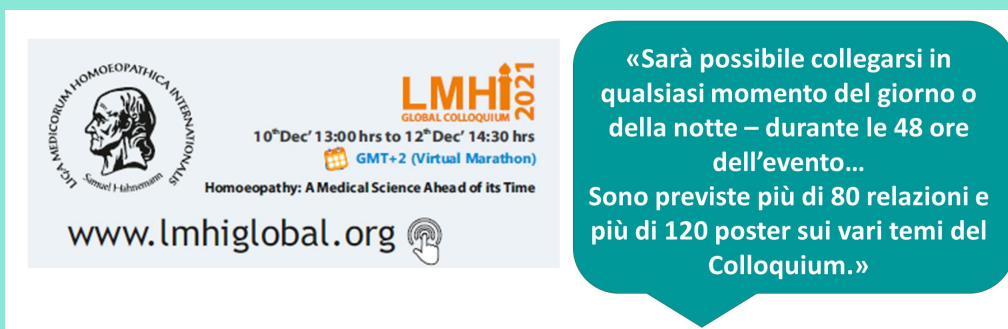
**INFO: FIAMO**  
Via C. Baccaria, 22 - 05100 Terni  
Tel./Fax: (+39) 0744 429900  
e-mail: omeopatia@fiamo.it  
Pec: segreteria@pec.fiamo.it  
[www.fiamo.it](http://www.fiamo.it)

CON IL CONTRIBUTO NON CONDIZIONANTE DI:  


AGGIORNATI AL 31 MARZO 2021

## LMHI GLOBAL COLLOQUIUM 2021 *Homeopathy: A Medical Science Ahead of its Time* La prima maratona internazionale di Omeopatia aperta a tutti!

**ULTIMA CHIAMATA**



**LMHI GLOBAL COLLOQUIUM 2021**  
10<sup>th</sup> Dec' 13:00 hrs to 12<sup>th</sup> Dec' 14:30 hrs  
GMT+2 (Virtual Marathon)  
Homeopathy: A Medical Science Ahead of its Time

[www.lmhiglobal.org](http://www.lmhiglobal.org)

«Sarà possibile collegarsi in qualsiasi momento del giorno o della notte – durante le 48 ore dell'evento... Sono previste più di 80 relazioni e più di 120 poster sui vari temi del Colloquium.»

Cari Amici dell'Omeopatia

Come già comunicato, la prima Maratona di Omeopatia a cura della Liga Medicorum Homoeopathica Internationalis: LMHI Global Colloquium 2021 *Homeopathy: A Medical Science Ahead of its Time* (Omeopatia: una scienza medica in anticipo rispetto ai tempi) si svolgerà senza interruzione dalle 14 del pomeriggio del 10 dicembre prossimo, alle 15 del 12 dicembre.

In altre parole, sarà possibile collegarsi in qualsiasi momento del giorno o della notte – durante le 48 ore dell'evento – e assistere in diretta a quelle che più ci interessano tra le 20 Sessioni del Congresso oppure, seguendo le indicazioni della piattaforma su cui si svolgerà l'evento, selezionare e ascoltare comodamente, all'ora che sceglieremo, quanto presentato mentre eravamo al lavoro o durante il nostro meritato riposo notturno.

**Sono previste più di 80 relazioni e più di 120 poster sui vari temi del Colloquium.**

Numerosi, inoltre, gli ospiti d'onore (42 key-speakers) che, di per sé, già garantiscono la qualità dell'evento. Tra di loro, possiamo citare G. Vithoulkas (Grecia), R. van Hasalen (UK), A. Pareek (India), D. Ullmann (USA), J. Bellare (India), A. Tournier (UK), M. Candegabe (Argentina), Paolo Bellavite, Elio Rossi.

Per esempio, A. Tournier e J. Jacobs (USA) affronteranno il trattamento del Covid e post-Covid, il Dr. J. Singh (India) illustrerà il trattamento ospedaliero del Covid in India, l'olandese Dr. M Brands parlerà della terapia omeopatica della malaria in Kenya, la veterinaria austriaca Dr. P Weiermayer del ruolo dell'omeopatia nel ridurre la resistenza contro gli antimicrobici: A. Pareek esporrà sul tema: *"Homeopathy in Palliative Oncology – Clinical Perspective"*.

Il Prof. Bellavite tratterà *"The Dynamic Dimension of Disease from Hahnemann to Modern Science"* mentre il Dr. E. Rossi affronterà due temi, in parte collegati: *"Homeopathy in the Frame Integrative Oncology in the Public Health System in Tuscan Region"* e *"The Process of Integration of Homeopathy and Complementary Integrative Medicine in the Public Health System in Tuscan Region"*.

Questo è solo un assaggio degli argomenti che saranno affrontati in 48 ore ininterrotte di Congresso.

**L'iscrizione al Colloquium** – da effettuare [direttamente sul sito dell'evento](#) – è aperta fino al prossimo 15 Novembre, ad un costo veramente modesto sia per Medici soci della LMHI, sia per i non soci. Anche i non-medici possono iscriversi a un costo ancor più modesto: si invitano tutti i soci della LMHI a pubblicizzare l'evento attraverso i loro "social".

Tutte le informazioni – temi, iscrizioni, linee guida per abstract e relazioni ecc. – sono [sul sito](#).

Inoltre, è possibile condividere altre preziose informazioni sul [canale Instagram della Liga](#) e [brevi video di vari speaker](#).

Vi aspettiamo numerosi

Dr. Pietro Gulia

Medico-Chirurgo Omeopata

Vice Presidente per l'Italia della LMHI



**LMHI GLOBAL COLLOQUIUM 2021**  
10<sup>th</sup> Dec' 13:00 hrs to 12<sup>th</sup> Dec' 14:30 hrs  
GMT+2 (Virtual Marathon)  
Homeopathy: A Medical Science Ahead of its Time

[www.lmhiglobal.org](http://www.lmhiglobal.org)

**Themes**

- Epidemic and Pandemic: Experiences of Acute and Long COVID-19
- Improving Education, Practice & Research
- Homeopathy within Traditional Complementary Integrative Medicine (TCIM)
- Implications of Big Data Revolution
- Innovation in Pharmaceutical: A New Paradigm in Biologicals Homeopathy

80+ Speakers  
20+ Sessions  
120+ e-Posters  
3000+ Delegates

"Unity, not uniformity, must be our aim. We attain unity only through variety. Differences must be integrated, not annihilated, not absorbed." Mary Parker Follett

**Highlights**

- Participation from about 80 countries & 48 hours of continuous high-level technical discussion.
- Online Abstract Publication in Colloquium e-proceedings with the unique DOI.
- Sessions will be moderated by a Global team of LMHI from different regions.
- Opportunity for publication/presentation for PhD, MDs, scholars.
- Panel discussion on important topics by global domain experts.
- Live Multi-language translation according to the demand & economic viability.
- Virtual Exhibition of Homeopathic products by the industry & global networking.
- Participation certificate & outstanding Presentations/E-poster shall be awarded.
- Life-time access of content for delegates.



10<sup>th</sup> Dec' 13:00 hrs to 12<sup>th</sup> Dec' 14:30 hrs  
www.lmhiglobal.org  
Homeopathy: A Medical Science Ahead of its Time

3D Layout of the e-Conference

EXHIBITION HALL  
CONFERENCE HALL  
INFORMATION BOOTH  
NETWORKING LOUNGE

1 2 3 4 5

## Alla Sapienza di Roma il punto sull'Oncologia Integrata

L'evento del X Congresso Internazionale di Oncologia Integrata, organizzato da ARTOI e con la partecipazione di FIAMO



**THERAPIE INTEGRATE**

- Nutrizione Oncologica
- Agopuntura
- Mindfulness
- Farmaci Naturali
- Omeopatia
- Medicina Ayurvedica
- Ipertermia
- Oi Gong
- Psiconcologia
- Medicina Antroposofica

*«Nel corso degli anni l'Omeopatia ha saputo trasformare lo scetticismo iniziale di molti Oncologi in aperta curiosità e interesse.»*

I maggiori esperti italiani e internazionali di Oncologia Integrata si sono incontrati all'Università La Sapienza di Roma dal 12 al 14 novembre per il X Congresso Internazionale di Oncologia Integrata, organizzato da ARTOI e con la partecipazione di FIAMO.

Un'iniziativa che vede insieme il mondo accademico e quello delle Medicine Tradizionali e Complementari, con l'obiettivo di compiere un salto di qualità nella lotta ai tumori.

Nel corso dell'evento professionisti di fama nazionale e internazionale hanno esposto le loro esperienze sul campo. L'inaugurazione ha

visto la presentazione del **"Manuale di Oncologia Integrata"**: primo nel suo genere in italiano e terzo a livello mondiale, questo manuale rappresenta l'incontro proficuo tra il mondo accademico e quello delle **Medicine Tradizionali e Complementari (MT&C)** nell'ambito della lotta ai tumori. Tra gli Autori della pubblicazione anche **Francesco V. Marino, specializzato in Ematologia, Omeopata e Agopuntore, attualmente Vice Presidente di FIAMO.**

[...]

**DALL'UNIONE, LA FORZA: AFFRONTARE IL TUMORE CON TUTTE LE ARMI A DISPOSIZIONE**

In sostanza, per affrontare in scienza e coscienza una patologia difficile e complessa come quella tumorale, è necessario dotarsi di un approccio razionale a più livelli: **quello dell'Oncologia convenzionale è prevalentemente centrato sulla malattia, mentre quello delle Medicine Tradizionali e Complementari (Omeopatia in primis) è centrato sul paziente.**

È dall'osmosi culturale tra esperienze diverse, antiche e moderne, che questa lotta potrebbe compiere un salto di qualità. In Italia non è ancora presente, ma è fortemente auspicabile, una integrazione scientifica e terapeutica dei vari approcci all'interno delle strutture sanitarie, come invece già succede in altri Paesi, quali India, Svizzera e Germania.

[Leggi l'articolo integrale.](#)

Segnaliamo anche il Comunicato pubblicato dal Sole 24 ore [L'Oncologia integrata punta a rendere il cancro «sostenibile»](#) e l'articolo **EUROCAM: L'APPROCCIO OLISTICO ALLA CURA DEL CANCRO** sulla nostra scorsa [NL n.8/2021](#).



Immagini dal sito ARTOI

[Per ascoltare la voce dell'Omeopatia, scopri di più sul nostro sito](#)

**Se questa NL ti è stata girata, ISCRIVITI IN PRIMA PERSONA per riceverla direttamente! E divulga a tua volta ad amici e conoscenti!**



Copyright © 2021 FIAMO - Federazione Italiana Associazioni e Medici Omeopatici, All rights reserved.  
You are receiving this email because you opted in via our website.

**Our mailing address is:**

FIAMO - Federazione Italiana Associazioni e Medici Omeopatici  
Via C. Beccaria 22  
Terni, TR 05100  
Italy

